

# EWD maturalne

## I Liceum Ogólnokształcące im. E. Dembowskiego w ZSO nr 10

Zimnej Wody 8, 44-100 Gliwice

### przedmioty humanistyczne

Pozycja szkoły ze względu na wskaźniki wyniku końcowego i edukacyjnej wartości dodanej.  
95% powierzchnia ufności dla łącznego oszacowania wskaźników.

1. Wskaźniki obliczone na podstawie danych egzaminacyjnych z lat 2011-2013.  
 Liczba zdających, których wyniki uwzględniono w analizie: **449**.

Liczba osób zdających poszczególne przedmioty w połączonej bazie wyników:

przedmiot łącznie poziom rozszerzony

j. polski	449	15
historia	22	15
WOS	20	14

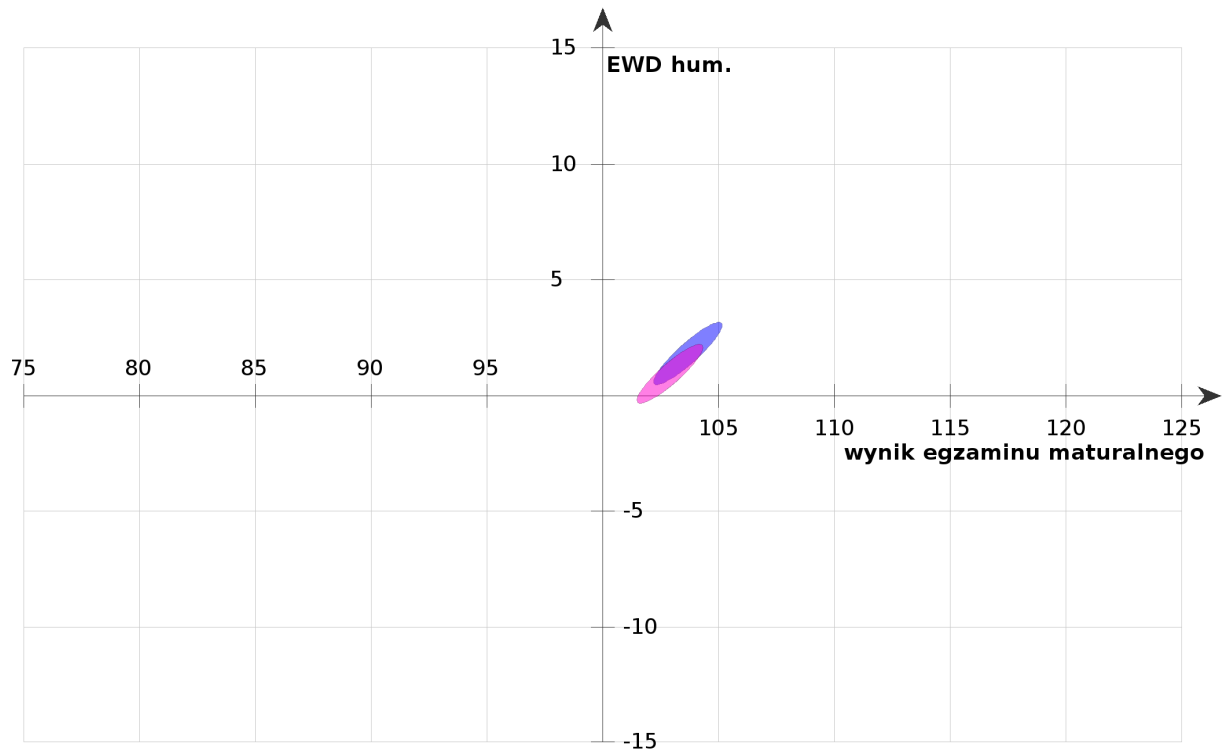
2. Wskaźniki obliczone na podstawie danych egzaminacyjnych z lat 2010-2012.  
 Liczba zdających, których wyniki uwzględniono w analizie: **498**.

Liczba osób zdających poszczególne przedmioty w połączonej bazie wyników:

przedmiot łącznie poziom rozszerzony

j. polski	498	23
historia	32	26
WOS	27	20

Dane za okres 2010-2013



## **język polski**

Pozycja szkoły ze względu na wskaźniki wyniku końcowego i edukacyjnej wartości dodanej.  
95% powierzchnia ufności dla łącznego oszacowania wskaźników.

1. Wskaźniki obliczone na podstawie danych egzaminacyjnych z lat 2011-2013.

Liczba zdających, których wyniki uwzględniono w analizie: **449**.

Liczba osób zdających poszczególne przedmioty w połączonej bazie wyników:

przedmiot łącznie poziom rozszerzony

j. polski 449 15

2. Wskaźniki obliczone na podstawie danych egzaminacyjnych z lat 2010-2012.

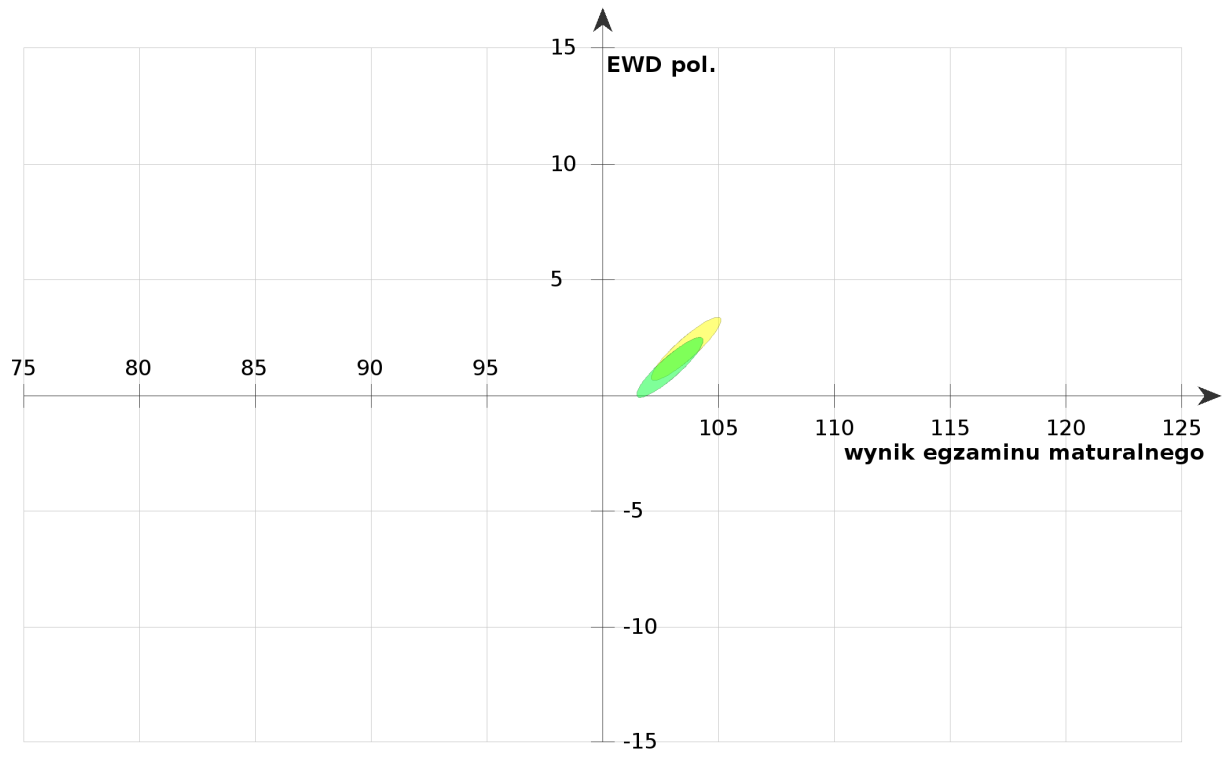
Liczba zdających, których wyniki uwzględniono w analizie: **498**.

Liczba osób zdających poszczególne przedmioty w połączonej bazie wyników:

przedmiot łącznie poziom rozszerzony

j. polski 498 23

Dane za okres 2010-2013



## przedmioty matematyczno-przyrodnicze

Pozycja szkoły ze względu na wskaźniki wyniku końcowego i edukacyjnej wartości dodanej. 95% powierzchnia ufności dla łącznego oszacowania wskaźników.

1. Wskaźniki obliczone na podstawie danych egzaminacyjnych z lat 2011-2013.

■ Liczba zdających, których wyniki uwzględniono w analizie: **449**.

Liczba osób zdających poszczególne przedmioty w połączonej bazie wyników:

przedmiot	łącznie	poziom	rozszerzony
matematyka	449	224	
biologia	96	74	
chemia	80	66	
fizyka	60	32	
geografia	92	64	
informatyka	1	1	

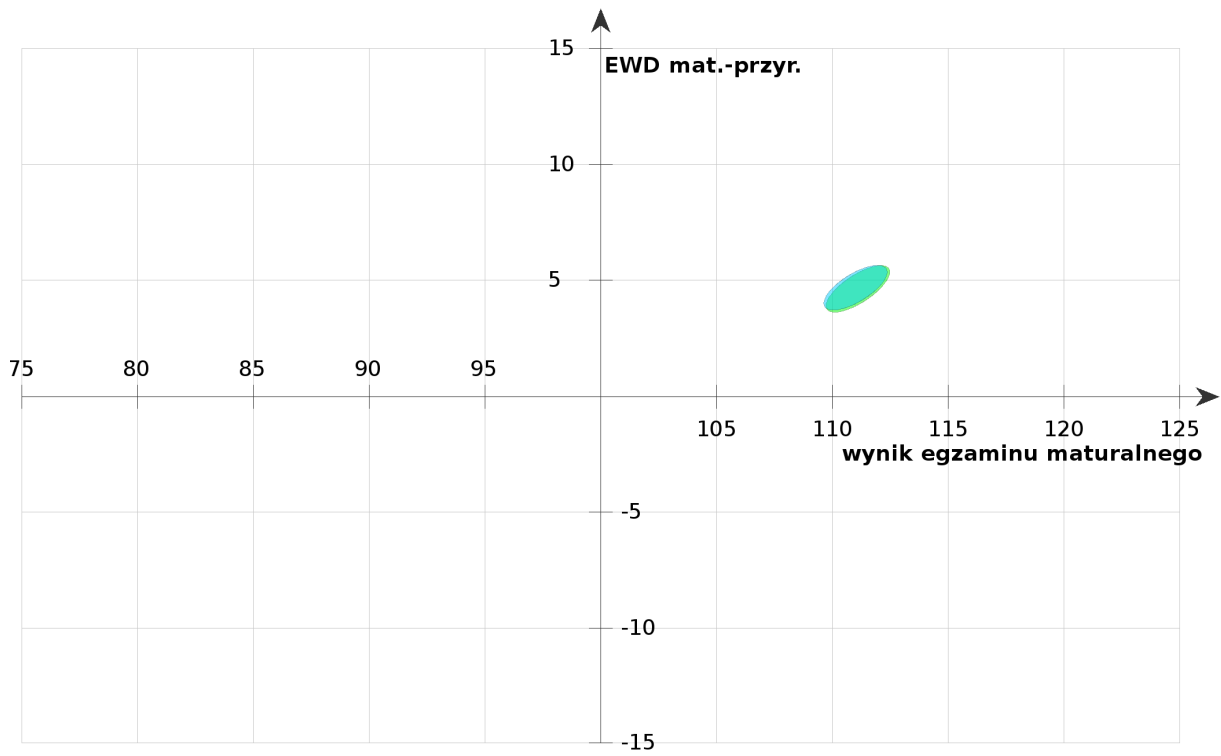
2. Wskaźniki obliczone na podstawie danych egzaminacyjnych z lat 2010-2012.

■ Liczba zdających, których wyniki uwzględniono w analizie: **498**.

Liczba osób zdających poszczególne przedmioty w połączonej bazie wyników:

przedmiot	łącznie	poziom	rozszerzony
matematyka	498	228	
biologia	105	79	
chemia	83	72	
fizyka	66	30	
geografia	111	83	
informatyka	1	1	

**Dane za okres 2010-2013**



## **matematyka**

Pozycja szkoły ze względu na wskaźniki wyniku końcowego i edukacyjnej wartości dodanej.  
95% powierzchnia ufności dla łącznego oszacowania wskaźników.

1. Wskaźniki obliczone na podstawie danych egzaminacyjnych z lat 2011-2013.


 Liczba zdających, których wyniki uwzględniono w analizie: **449**.

Liczba osób zdających poszczególne przedmioty w połączonej bazie wyników:

przedmiot    łącznie    poziom    rozszerzony

matematyka    449    224

2. Wskaźniki obliczone na podstawie danych egzaminacyjnych z lat 2010-2012.

 Liczba zdających, których wyniki uwzględniono w analizie: **498**.

Liczba osób zdających poszczególne przedmioty w połączonej bazie wyników:

przedmiot    łącznie    poziom    rozszerzony

matematyka    498    228

**Dane za okres 2010-2013**

